




# INSPAN *SLIDE*

Sistema de aros ajustáveis em alumínio para portas interiores de correr

**extrusal**<sup>®</sup>  
Indoor Aluminium



Outubro 2011



grupo extrusal

## INDOOR ALUMINIUM - INSPAN SLIDE

SISTEMA DE AROS AJUSTÁVEIS EM ALUMÍNIO PARA PORTAS INTERIORES DE CORRER.

O que sempre quis em aros de portas interiores de correr: RESISTÊNCIA, ADAPTABILIDADE, FACILIDADE DE MONTAGEM, SIMPLES LIMPEZA e a EXCELÊNCIA DO ALUMÍNIO.

RESISTÊNCIA ao choque e a possibilidade de integrar os rodapés INLINE de 57mm para espaços domésticos e de 100mm para espaços públicos apresentam-se como uma característica fundamental para a sua decisão.

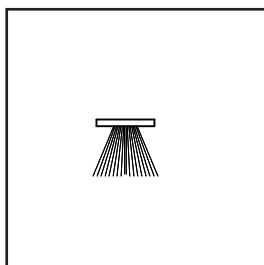
ADAPTABILIDADE é um dos argumentos essenciais deste produto pois é aplicável em espessuras de paredes que vão de 96 a 116 mm e 136 a 156mm.

FACILIDADE DE MONTAGEM foi uma premissa importante neste projecto com o objectivo de reduzir custos de instalação associados ao produto.

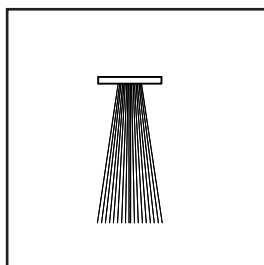
SIMPLES LIMPEZA é um atributo relevante neste produto em alumínio que ajuda à higienização da instalação (usar produtos de limpeza neutros).

Enfim, a EXCELÊNCIA DO ALUMÍNIO pode concretizar o seu sonho/projecto quer no habitat privado quer em espaços públicos.

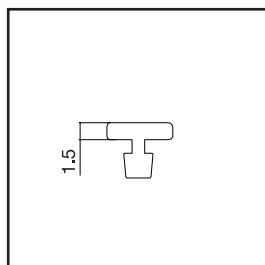
### Componentes/Acessórios



**G.002.006**  
Pelucia



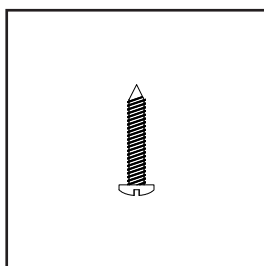
**G.027.117**  
Pelucia



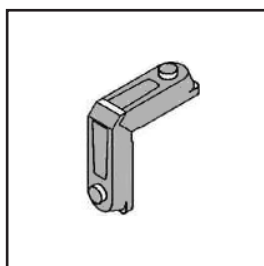
**G.027.152**  
Vedante ajuste



**G.019.401**  
Parafuso Tapit 6x60



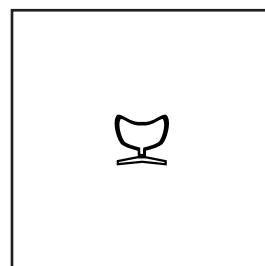
**G.019.115**  
Parafuso autoroscante



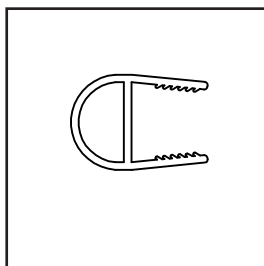
**G.004.162**  
Esquadro aro



**G.027.151**  
Esquadro aro  
alinhamento



**G.001.075**  
Vedante batente



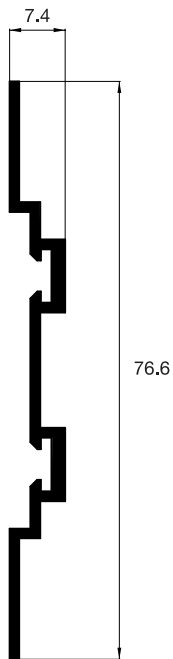
**G.027.119**  
Vedante batente vidro



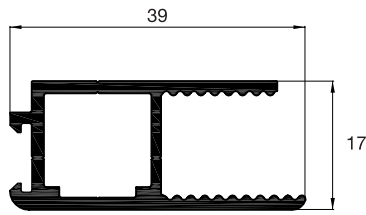
**G.027.161**  
Tampa tapa furos



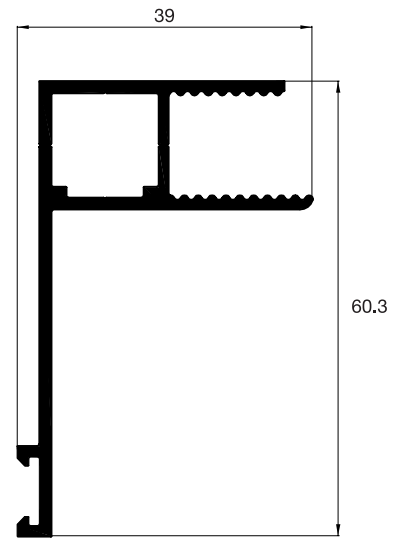
## Perfis



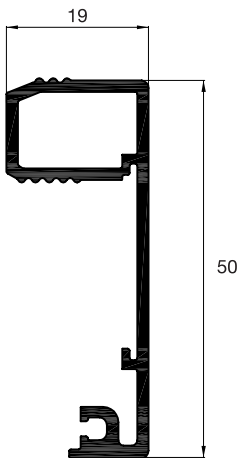
**HF0140405200**  
Batente



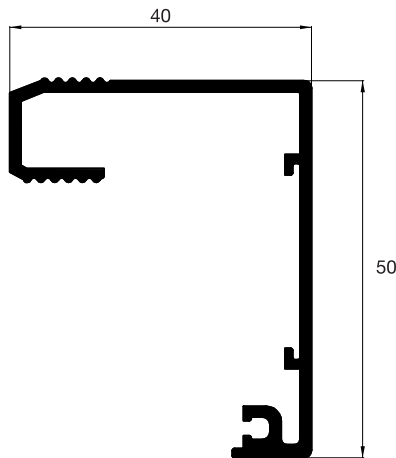
**HF0140415200**  
Aro interno



**HF0140425200**  
Aro interno sup. vidro



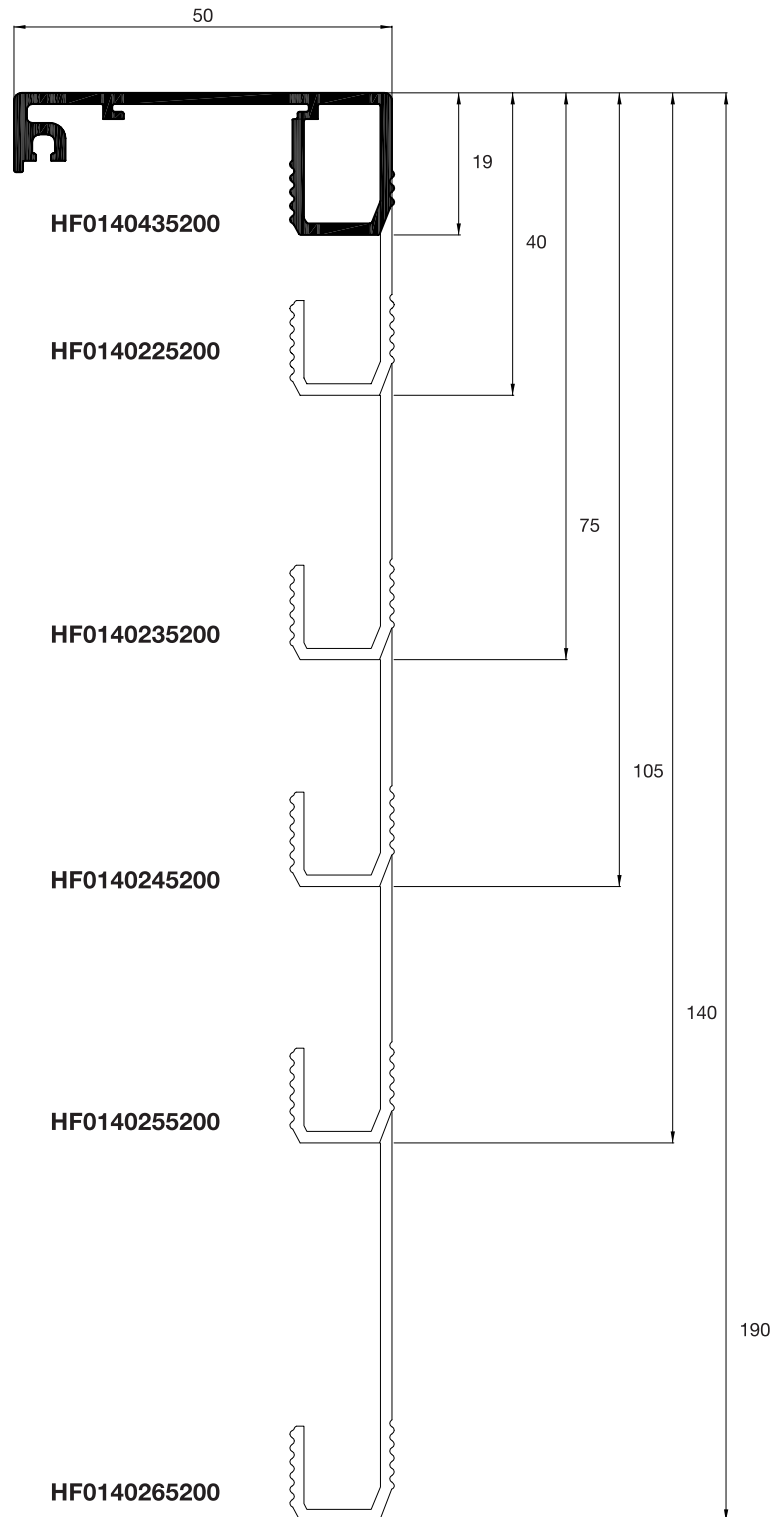
**HF0140435200**  
Aro externo



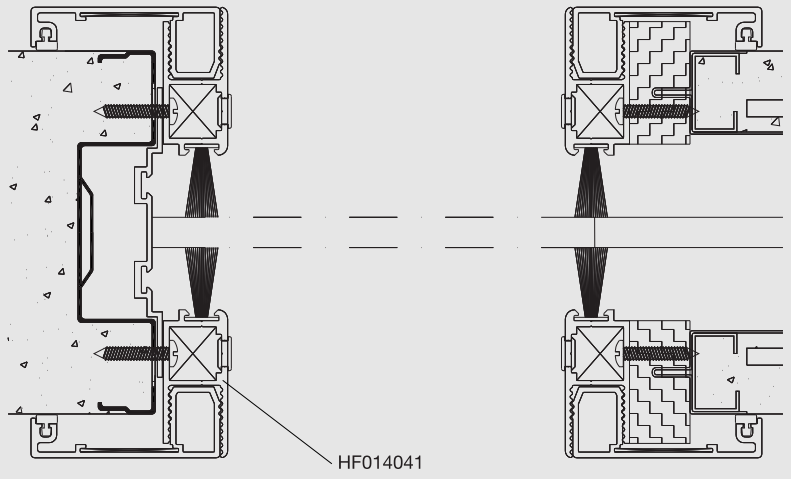
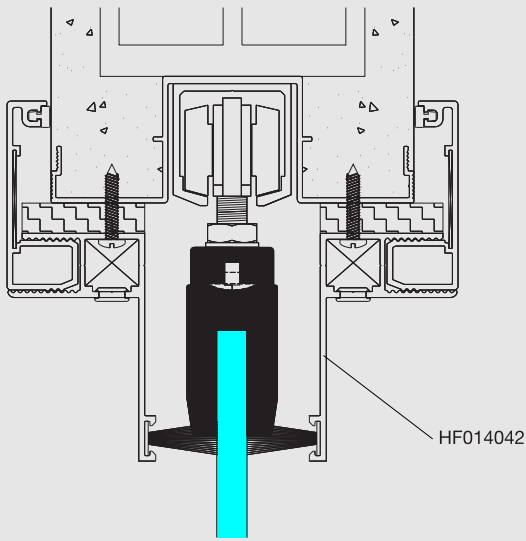
**HF0140225200**  
Aro externo

### Dimensões/Espessura Parede

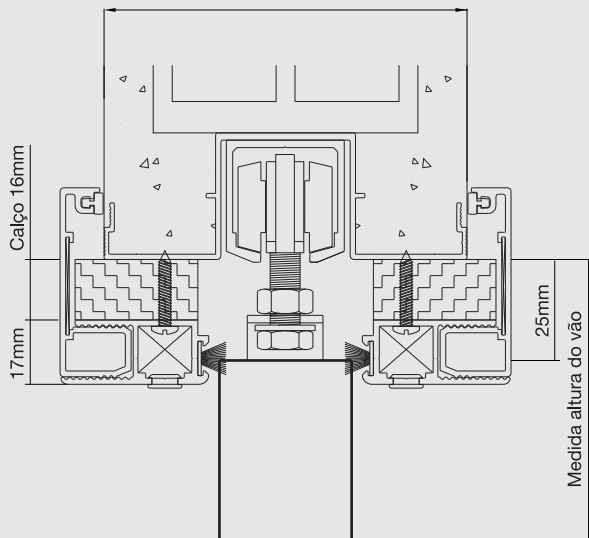
- HF014043: espessura de parede 96mm a 116
- HF014022: espessura de parede 136mm a 156
- HF014023: espessura de parede 171mm a 191
- HF014024: espessura de parede 201mm a 221
- HF014025: espessura de parede 236mm a 256
- HF014026: espessura de parede 286mm a 306



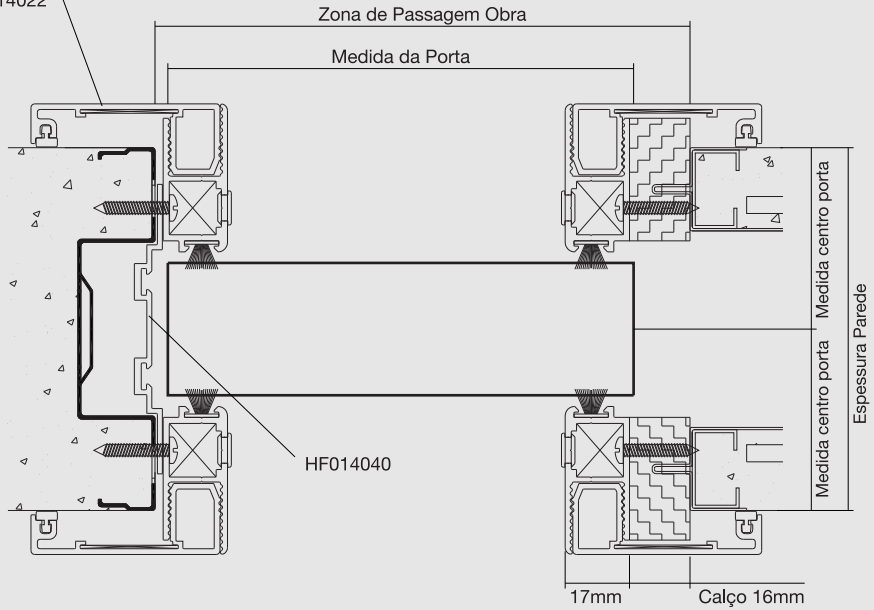
Perfis fornecidos a 5200mm



HF014043 - 96 a 116  
HF014022 - 136 a 156



HF014043  
HF014022



**Opexil**<sup>®</sup>  
Indoor Aluminium

**Opexil**  
exportação e importação, Lda.

Rua da valada, 44 3860-125 Avanca-Estarreja

Telf.: +351 234 884 494

Fax: +351 234 880 122

indoor@opexil.pt